

Para validar su cuenta de HOTMAIL desde su BlackBerry, realice los siguientes pasos:

1.- Haga clic en el icono de correo electrónico, que se encuentra en la carpeta de configuración en el teléfono inteligente BlackBerry de la pantalla Inicio.



2.- Si es necesario colocar su nombre de usuario y contraseña.

Para iniciar sesión, especifique el nombre de usuario y la contraseña a continuación.

Nombre de usuario:

Contraseña: [¿Ha olvidado la contraseña?](#)

[Iniciar sesión](#)

[español](#) [English](#)



3.- Ir a cuentas de correo electrónico.

Servicios

[Cuentas de correo electrónico](#)

Configuración

[Cambio de dispositivo](#)

[Idioma](#)

[Contraseña](#)

[Libros de servicios](#)

[Ayuda](#)

[Cerrar sesión](#)

4.- Seleccione editar la cuenta de correo electrónico.

edgarciame@comcast.net

[Editar](#) - [Eliminar](#)

edgarciame@gmail.com

[Editar](#) - [Eliminar](#)

edgarciame@hotmail.com

[Editar](#) - [Eliminar](#)

edgarciame@yahoo.com.mx

[Editar](#) - [Eliminar](#)

[Agregar una dirección de correo electrónico](#)

5.- Escriba su contraseña.

Contraseña: ?

Firma: ?

Mensaje enviado desde mi BlackBerry de Nextel

CCO automática: ?

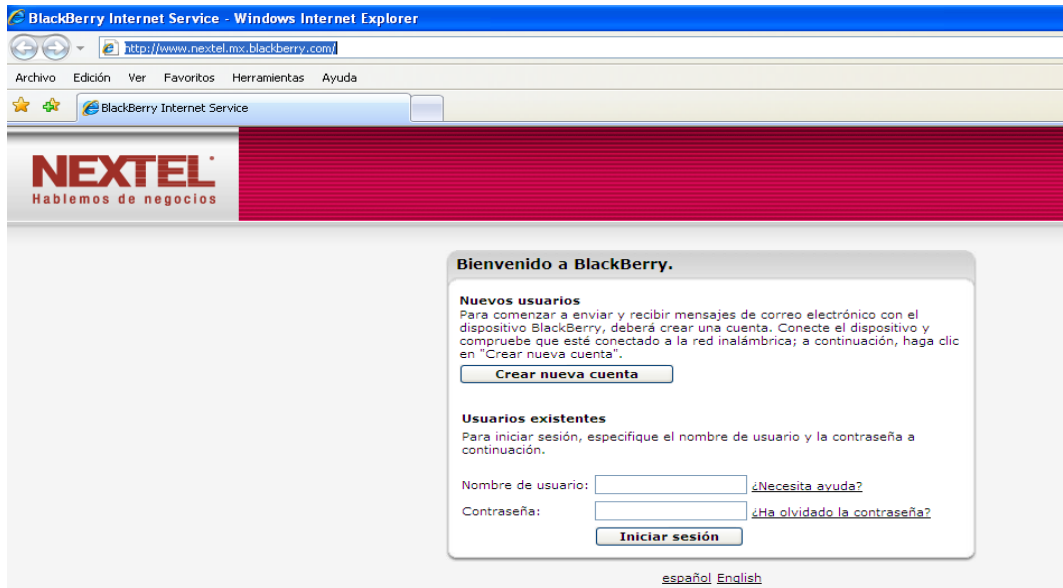
[Guardar](#)

[Cancelar](#)

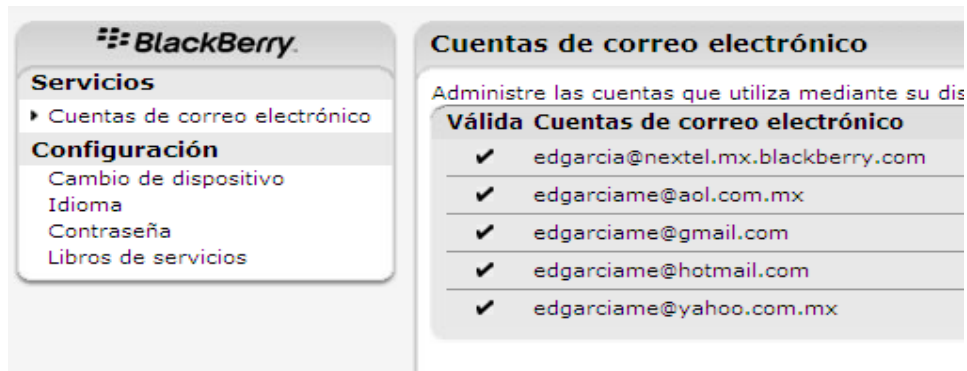
Haga clic en Guardar.

Para validar su cuenta de correo de HOTMAIL desde su PC con acceso a Internet

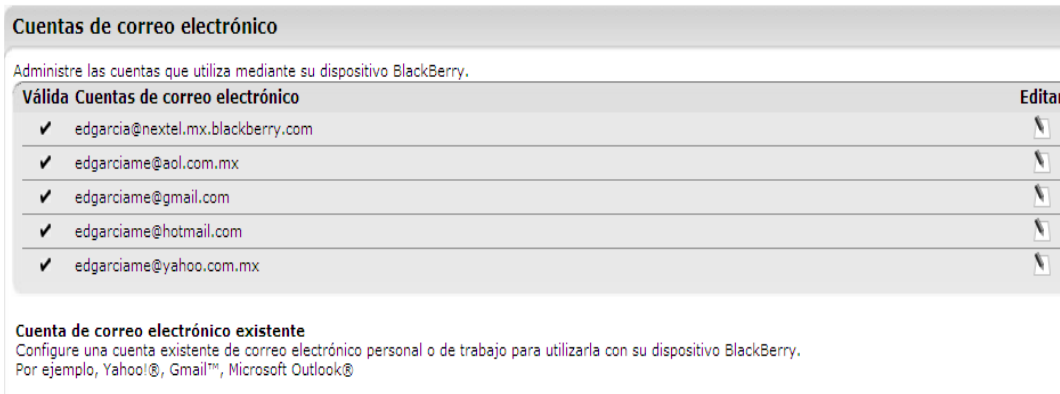
1.- Ingrese al sitio Web. <http://www.nextel.mx.blackberry.com/>
Escriba su nombre de usuario y contraseña.



2.- Seleccione la función cuentas de correo electrónico.



3.- Seleccione editar la cuenta de email.



4.- Escriba su contraseña.

edgarciami@hotmail.com

Configuración general

Nombre de la cuenta de correo electrónico: ?

Responder a: ?

Su nombre: ?

Nombre de usuario: edgarciami@hotmail.com

Contraseña: ?

Firma: ?

CCO automática: ?

5.-Haga clic en Guardar